

श्रम आयुक्त कार्यालय मध्यप्रदेश शासन, इन्दौर

क्रमांक : 7/11/अन्वे./पॉच/2015/53540-839,


इन्दौर, दिनांक : 20-11-19


प्रति,

विषय:- जुलाई से सितम्बर 2019 के उपभोक्ता मूल्य सूचकांक का प्रकाशन।

विषयान्तर्गत उपर्युक्त अवधि हेतु विभिन्न श्रेणी एवं शहरों के लिए निर्धारित उपभोक्ता मूल्य सूचकांक निम्नानुसार प्रगणित किये गए हैं-

क्रमांक	केन्द्र का नाम	आधार वर्ष	जुलाई	अगस्त	सितम्बर
1	औद्योगिक श्रमिकों के लिए अखिल भारतीय उपभोक्ता मूल्य सूचकांक	1949=100	8,849.89	8,877.63	8,933.12
		1960=100	7,281.46	7,304.29	7,349.94
		1982=100	1,476.97	1,481.60	1,490.86
		2001=100	319	320	322
2	भोपाल	1960=100	8860.92	8860.92	8887.30
		1982=100	1,622.88	1,622.88	1,627.71
		2001=100	336	336	337
3	इन्दौर	1960=100	7080.90	7129.91	7178.91
		1982=100	1,366.97	1,376.43	1,385.89
		2001=100	289	291	293
4	जबलपुर	1949=100	9466.16	9466.16	9495.20
		1982=100	1,476.78	1,476.78	1,481.31
		2001=100	326	326	327
5	छिन्दवाड़ा	1966=100	3277.44	3298.31	3319.19
		1982=100	1,265.42	1,273.48	1,281.54
		2001=100	314	316	318
6	कृषि श्रमिकों के लिए अखिल भारतीय उपभोक्ता मूल्य	1960=100	5642.62	5683.85	5748.64
		1986-87=100	958	965	976


उप श्रमायुक्त,
मध्यप्रदेश, इन्दौर


श्रमायुक्त
मध्यप्रदेश, इन्दौर

श्रम आयुक्त कार्यालय मध्यप्रदेश शासन, इन्दौर

क्रमांक : 7/11/अन्व./पॉच/2015/53840-54139 इन्दौर, दिनांक: 20-11-19
प्रति, _____

विषय:- उपभोक्ता मूल्य सूचकांक तथा महंगाई भत्ते का निर्धारण।

विषयान्तर्गत इन्दौर एवं भोपाल केन्द्रो हेतु उपर्युक्त अवधि हेतु निर्धारित औद्योगिक श्रमिकों के उपभोक्ता मूल्य सूचकांक निम्नानुसार प्रगणित किये गए है :-


आधार वर्ष 2001 = 100		
माह	इन्दौर केन्द्र	भोपाल केन्द्र
जुलाई, 2019	7080.90	8860.92
अगस्त, 2019	7129.91	8860.92
सितम्बर, 2019	7178.91	8887.30
योग	21389.73	26609.14
औसत सूचकांक	7129.91	8869.71
गत तिमाही का औसत सूचकांक	6966.57	8649.95
अन्तर	163.34	219.76

उपभोक्ता मूल्य सूचकांक में उपरोक्त परिवर्तन के अनुसार नीचे दर्शाए गए केन्द्रों के लिए नीचे दर्शाए गए अवधि (तिमाही) हेतु निर्धारित परिवर्तनशील महंगाई भत्ते के भुगतान हेतु निम्नानुसार प्रगणन किया गया है गया है :-

		अवधि: अक्टुबर	से	दिसंबर 2019
क.	केन्द्र का नाम	सूचकांक में परिवर्तन		प्रतिमाह देय वृद्धि
1	इन्दौर, उज्जैन, नागदा, रतलाम, खंडवा, देवास, बुरहानपुर, ग्वालियर मालनपुर, भिण्ड, मुरैना, शिवपुरी, गुना, दतिया, आदि।	+ 163.34	1.08	+ 176.41 एक सो छियत्तर रूपयें इक्तालीस पैसे
2	भोपाल	+ 219.76	1.19	+ 261.51 दो सौ इक्कसठ रूपये इक्यावन पैसे

अतएव माननीय मुख्यमंत्रीजी, मध्यप्रदेश शासन के पंच निर्णय दिनांक 01/09/1973, माननीय श्रम मंत्रीजी के पंच निर्णय दिनांक 04/12/1973, श्रमायुक्त के पंच निर्णय दिनांक 06/10/1973, एवं उप श्रमायुक्त के पंच निर्णय दिनांक 03/11/1980 जो भी प्रभावशील हो, के अनुसार महंगाई भत्ते का वितरण सुनिश्चित किया जावे।


उपश्रमायुक्त
मध्यप्रदेश इंदौर


श्रमायुक्त
मध्यप्रदेश, इंदौर