



भारत सरकार/ GOVERNMENT OF INDIA
श्रम एवं रोजगार मंत्रालय/ MINISTRY OF LABOUR & EMPLOYMENT

श्रम ब्यूरो/ LABOUR BUREAU

'क्लरमोंट', शिमला/ 'Cleremont', Shimla - 171 004

Tel.: (0177)-2653157, 2653158, 2653138, 2652918

Fax: (0177)-2655253

<http://www.labourbureaunew.gov.in>

E-mail: rleacpi@gmail.com

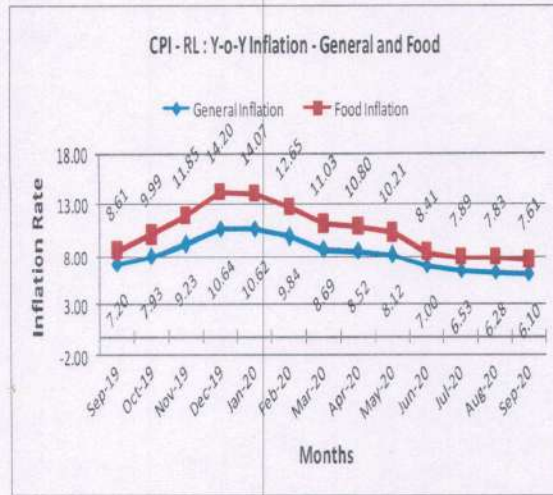
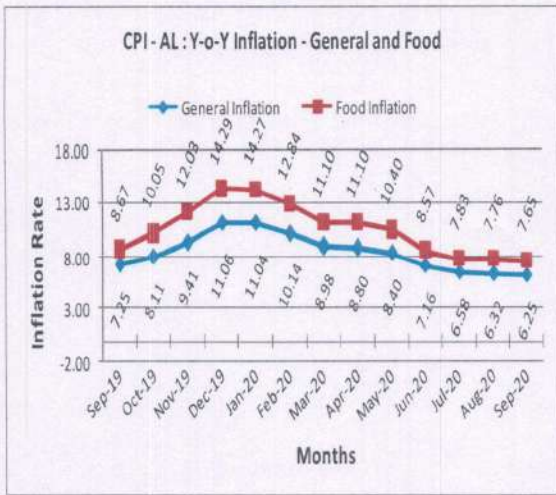
संख्या /No.- 3/21/2020- सी. पी. आई. - ए. एल. /आर. एल.

दिनांक/Dated- 20-10-2020

PRESS RELEASE

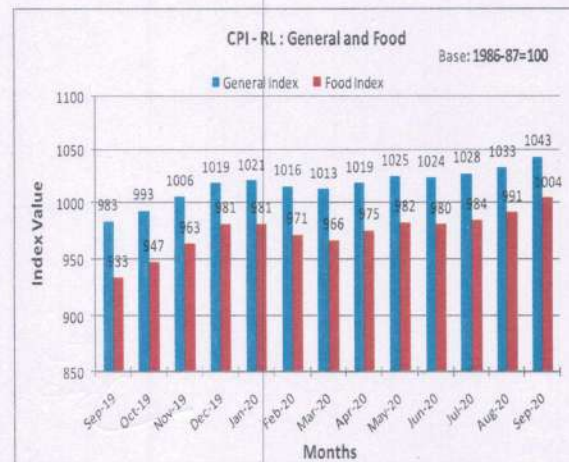
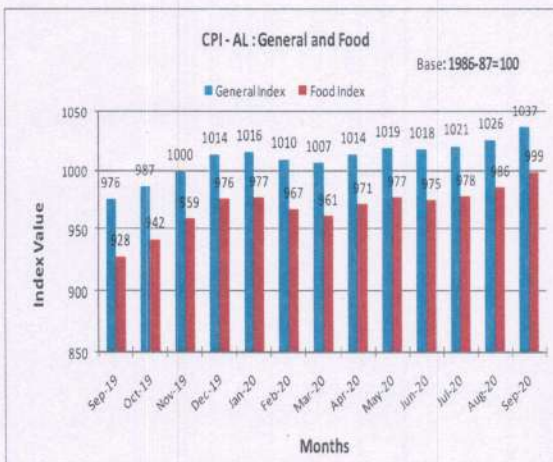
ALL-INDIA CONSUMER PRICE INDEX NUMBERS FOR AGRICULTURAL AND RURAL LABOURERS – SEPTEMBER, 2020

1. The All-India Consumer Price Index Numbers for Agricultural Labourers and Rural Labourers (Base: 1986-87=100) for the month of September, 2020 increased by 11 points and 10 points to stand at 1037 (One thousand and thirty seven) and 1043 (One thousand and forty three) points respectively. The major contribution towards the rise in general index of Agricultural Labourers and Rural Labourers came from food, with (+) 9.20 points and (+) 8.95 points respectively mainly due to rise in prices of arhar dal, masur dal, ground nut oil, mustard oil, vegetables and fruits etc.
2. The rise in index varied from State to State. In case of Agricultural Labourers, it recorded an increase of 1 to 23 points in 20 States. Tamil Nadu State with 1234 points topped the index table whereas Himachal Pradesh State with 816 points stood at the bottom.
3. In case of Rural Labourers, it recorded an increase of 2 to 20 points in 20 States. Tamil Nadu State with 1218 points topped the index table whereas Himachal Pradesh State with 863 points stood at the bottom.
4. Amongst states, the maximum increase in the Consumer Price Index Numbers for Agricultural Labourers was experienced by Himachal Pradesh State (+23 points) and for Rural Labourers, it was experienced by Jammu & Kashmir State (+20 points) mainly due to rise in the prices of wheat-atta, pulses, mustard-oil, milk, onion, chillies-dry, garlic, ginger, barber charges, bus fare, vegetables and fruits etc.
5. Point to point rate of inflation based on the CPI-AL and CPI-RL decreased to 6.25% and 6.10% in September, 2020 from 6.32% and 6.28% respectively in August, 2020. Inflation based on food index of CPI-AL and CPI-RL is at (+) 7.65% & (+) 7.61% respectively in September, 2020.



6. All-India Consumer Price Index Number (General & Group-wise)

Group	Agricultural Labourers		Rural Labourers	
	August,2020	Sept.,2020	August,2020	Sept.,2020
General Index	1026	1037	1033	1043
Food	986	999	991	1004
Pan, Supari, etc.	1688	1694	1700	1706
Fuel & Light	1087	1090	1082	1085
Clothing, Bedding & Footwear	1009	1012	1033	1033
Miscellaneous	1035	1043	1040	1047



7. The CPI – AL and RL for the month of October, 2020 will be released on 20th November, 2020.


(INDER SAIN NEGI)
 DEPUTY DIRECTOR GENERAL



भारत सरकार / GOVERNMENT OF INDIA
श्रम एवं रोजगार मंत्रालय / MINISTRY OF LABOUR & EMPLOYMENT
श्रम ब्यूरो / LABOUR BUREAU
'क्लरमोंट', शिमला / 'Cleremont', Shimla - 171 004
Tel.: (0177)-2653157, 2653158, 2653138, 2652918
Fax: (0177)-2655253
<http://www.labourbureaunew.gov.in>
E-mail: rleacpi@gmail.com

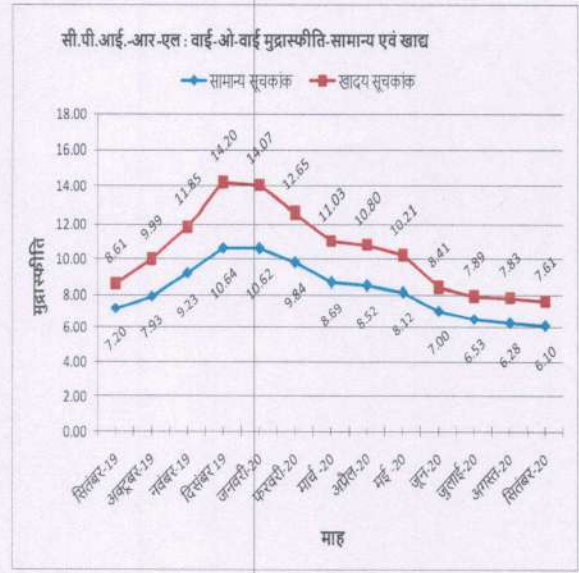
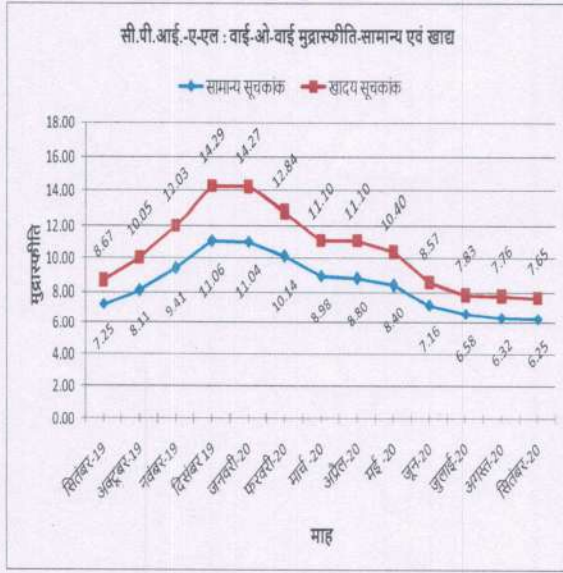
संख्या /No.- 3/21/2020- सी.पी.आई.-ए.एल./आर.एल.

दिनांक /Dated- 20-10-2020

प्रेस विज्ञप्ति

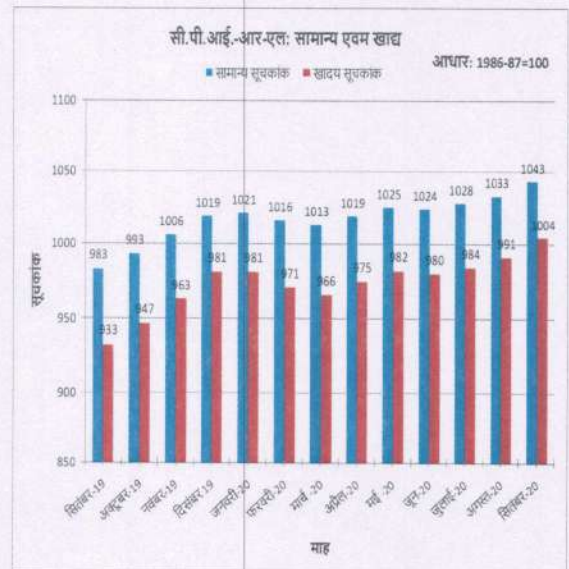
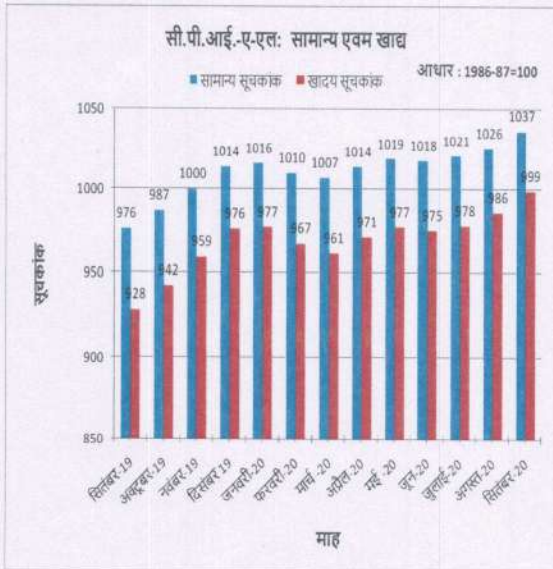
कृषि एवं ग्रामीण श्रमिकों के लिए अखिल भारत उपभोक्ता मूल्य सूचकांक - सितंबर, 2020

1. कृषि एवं ग्रामीण श्रमिकों के लिए अखिल भारत उपभोक्ता मूल्य सूचकांक (आधार 1986-87 = 100) माह सितंबर, 2020 में 11 एवं 10 अंक बढ़ कर क्रमशः 1037 अंकों (एक हजार सैतीस) तथा 1043 अंकों (एक हजार तैंतालीस) के स्तर पर रहे। सूचकांक में इस वृद्धि का मुख्य योगदान खाद्य समूह का क्रमशः (+) 9.20 अंक और (+) 8.95 अंक रहा। यह वृद्धि मुख्यतः अरहर दाल, मसूर दाल, मूंगफली का तेल, सरसों का तेल, सब्जियाँ एवं फल इत्यादि की कीमतों में वृद्धि के कारण रही।
2. विभिन्न राज्यों के सूचकांकों में वृद्धि भिन्न-भिन्न रही। कृषि श्रमिकों के लिए 20 राज्यों के सूचकांकों में 1 से 23 अंकों की वृद्धि रही। तमिलनाडू राज्य का सूचकांक 1234 अंकों के साथ सूचकांक तालिका में शिखर पर रहा जबकि हिमाचल प्रदेश राज्य का सूचकांक 816 अंकों के साथ सबसे नीचे रहे।
3. ग्रामीण श्रमिकों के लिए 20 राज्यों के सूचकांकों में 2 से 20 अंकों की वृद्धि रही। तमिलनाडू राज्य का सूचकांक 1218 अंकों के साथ सूचकांक तालिका में शिखर पर रहा जबकि हिमाचल प्रदेश राज्य का सूचकांक 863 अंकों के साथ सबसे नीचे रहा।
4. राज्य स्तर पर, हिमाचल प्रदेश राज्य के कृषि श्रमिकों उपभोक्ता मूल्य सूचकांकों में अधिकतम 23 अंकों एवं जम्मू एवं कश्मीर राज्य के ग्रामीण श्रमिकों के उपभोक्ता मूल्य सूचकांकों में अधिकतम 20 अंकों की वृद्धि मुख्यतः गेहूं-आटा, दालों, सरसों-तेल, दूध, प्याज, सूखी मिर्च, लहसुन, अदरक, नाई-प्रभार, बस किराया, सब्जियाँ एवं फल इत्यादि की कीमतों में बढ़ोतरी के कारण रही।
5. कृषि एवं ग्रामीण श्रमिकों के लिए उपभोक्ता मूल्य सूचकांक पर आधारित मुद्रा स्फीति की यथार्थ दर माह अगस्त, 2020 में 6.32% तथा 6.28% से घट कर माह सितंबर, 2020 में 6.25% तथा 6.10% हो गई। खाद्य सूचकांक पर आधारित मुद्रा स्फीति की यथार्थ दर कृषि एवं ग्रामीण श्रमिकों के लिए माह सितंबर, 2020 में क्रमशः (+) 7.65% तथा (+) 7.61% के स्तर पर रही।

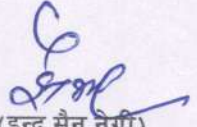


6. अखिल भारत उपभोक्ता मूल्य सूचकांक (सामान्य एवं वर्ग वार)

वर्ग	कृषि श्रमिक		ग्रामीण श्रमिक	
	अगस्त, 2020	सितंबर 2020	अगस्त, 2020	सितंबर 2020
सामान्य सूचकांक	1026	1037	1033	1043
खाद्य	986	999	991	1004
पान, सुपारी आदि	1688	1694	1700	1706
ईंधन एवं प्रकाश	1087	1090	1082	1085
कपड़े, बिस्तरे व जूते	1009	1012	1033	1033
विविध	1035	1043	1040	1047



7. माह अक्टूबर, 2020 के लिए कृषि एवं ग्रामीण श्रमिकों के उपभोक्ता मूल्य सूचकांक 20 नवंबर, 2020 को जारी किया जाएगा।


(इन्द्र सैन नगी)
उप महानिदेशक